

**ZARZĄDZENIE NR 1323/2026
PREZYDENTA MIASTA RACIBÓRZ**

z dnia 29 kwietnia 2026 r.

w sprawie przekazania Radzie Miasta Racibórz sprawozdania finansowego za 2025 r.

Na podstawie art. 270 ust. 1 ustawy z dnia 27 sierpnia 2009r. o finansach publicznych (t.j. Dz. U. z 2025 r. poz. 1483 z późn. zm.)

zarządza się, co następuje:

§ 1. Przekazuje się Radzie Miasta Racibórz sprawozdanie finansowe jednostki samorządu terytorialnego za 2025 r. zgodnie z załącznikami:


- 1) Załącznik Nr 1 - Bilans z wykonania budżetu jednostki samorządu terytorialnego,
- 2) Załącznik Nr 2 - Łączny bilans samorządowych jednostek budżetowych i samorządowych zakładów budżetowych,
- 3) Załącznik Nr 3 - Łączny rachunek zysków i strat samorządowych jednostek budżetowych i samorządowych zakładów budżetowych,
- 4) Załącznik Nr 4 - Łączne zestawienie zmian funduszu samorządowych jednostek budżetowych i samorządowych zakładów budżetowych,
- 5) Załącznik Nr 5 - Informacja dodatkowa obejmująca dane wynikające z informacji dodatkowych samorządowych jednostek budżetowych i samorządowych zakładów budżetowych.

§ 2. Wykonanie zarządzenia powierza się Skarbnikowi Miasta Racibórz.

§ 3. Zarządzenie wchodzi w życie z dniem podpisania.

Prezydent Miasta

Jacek Wojciechowicz

Nazwa i adres jednostki sprawozdawczej Miasto Racibórz ul. Króla Stefana Batorego 6 47-400 RACIBÓRZ	BILANS z wykonania budżetu jednostki samorządu terytorialnego Gmina RACIBÓRZ sporządzony na dzień 31-12-2025 r.	Adresat: Regionalna Izba Obrachunkowa w Katowicach
		Wysłać bez pisma przewodniego 183CA9F9796BC15A 
Numer identyfikacyjny REGON 276258397		

AKTYWA	Stan na początek roku	Stan na koniec roku	PASYWA	Stan na początek roku	Stan na koniec roku
I Środki pieniężne	38 455 882,17	55 505 091,90	I Zobowiązania	87 557 849,32	154 726 219,60
I.1 Środki pieniężne	38 455 882,17	55 505 091,90	I.1 Zobowiązania finansowe	86 505 465,80	154 472 534,32
I.1.1 Środki pieniężne budżetu	38 259 483,48	55 395 617,49	I.1.1 Krótkoterminowe (do 12 miesięcy)	7 300 683,62	10 885 755,27
I.1.2 Pozostałe środki pieniężne	196 398,69	109 474,41	I.1.2 Długoterminowe (powyżej 12 miesięcy)	79 204 782,18	143 586 779,05
II Należności i rozliczenia	2 566,96	159 284,62	I.2 Zobowiązania wobec budżetów	1 052 196,49	253 685,28
II.1 Należności finansowe	0,00	0,00	I.3 Pozostałe zobowiązania	187,03	0,00
II.1.1 Krótkoterminowe (do 12 miesięcy)	0,00	0,00	II Aktywa netto budżetu	-38 317 067,19	-65 925 291,70
II.1.2 Długoterminowe (powyżej 12 miesięcy)	0,00	0,00	II.1 Wynik wykonania budżetu (+,-)	-53 103 970,54	-28 032 989,73
II.2 Należności od budżetów	0,00	11 996,32	II.1.1 Nadwyżka budżetu (+)	0,00	0,00
II.3 Pozostałe należności i rozliczenia	2 566,96	147 288,30	II.1.2 Deficyt budżetu (-)	-53 103 970,54	-28 032 989,73
III Rozliczenia międzyokresowe	24 307 520,00	49 252 426,00	II.1.3 Niewykonane wydatki (-)	0,00	0,00
			II.2 Wynik na operacjach niekasowych (+,-)	0,00	424 765,22
			II.3 Rezerwa na niewygasające wydatki	0,00	0,00
			II.4 Środki z prywatyzacji	0,00	0,00
			II.5 Skumulowany wynik budżetu (+,-)	14 786 903,35	-38 317 067,19
			III Rozliczenia międzyokresowe	13 525 187,00	16 115 874,62
Suma aktywów	62 765 969,13	104 916 802,52	Suma pasywów	62 765 969,13	104 916 802,52

Dariusz Daniel Holesz

skarbnik

2026-03-27

rok, miesiąc, dzień

Jacek Piotr Wojciechowicz

zarząd

BeSTia

183CA9F9796BC15A

Strona 1 z 2

Kopia z dokumentu podpisanego elektronicznie wygenerowana dnia 2026.04.29

Dariusz Daniel Holesz

skarbnik

2026-03-27


rok, miesiąc, dzień

Jacek Piotr Wojciechowicz

zarząd

BeSTia

183CA9F9796BC15A

Nazwa i adres jednostki sprawozdawczej Miasto Racibórz ul.Króla Stefana Batorego 6 47-400 RACIBÓRZ	BILANS jednostki budżetowej lub samorządowego zakładu budżetowego	Adresat: Regionalna Izba Obrachunkowa w Katowicach
		Wysłać bez pisma przewodniego 9ED059CF83420BB6 
Numer identyfikacyjny REGON 276258397	sporządzony na dzień 31-12-2025 r.	

AKTYWA	Stan na początek roku	Stan na koniec roku	PASYWA	Stan na początek roku	Stan na koniec roku
A Aktywa trwałe	663 241 810,19	710 421 644,04	A Fundusz	641 888 010,42	686 847 350,64
A.I Wartości niematerialne i prawne	15 430,64	0,00	A.I Fundusz jednostki	610 600 538,01	609 092 920,35
A.II Rzeczowe aktywa trwałe	528 463 897,15	574 975 462,81	A.II Wynik finansowy netto (+,-)	31 287 472,41	77 754 430,29
A.II.1 Środki trwałe	500 369 979,05	530 652 739,63	A.II.1 Zysk netto (+)	184 927 631,53	249 064 439,07
A.II.1.1 Grunty	93 068 818,69	91 408 489,37	A.II.2 Strata netto (-)	-153 640 159,12	-171 310 008,78
A.II.1.1.1 Grunty stanowiące własność jednostki samorządu terytorialnego, przekazane w użytkowanie wieczyste innym podmiotom	14 955 733,59	14 893 646,47	A.III Odpisy z wyniku finansowego (nadwyżka środków obrotowych) (-)	0,00	0,00
A.II.1.2 Budynki, lokale i obiekty inżynierii lądowej i wodnej	396 519 288,08	427 633 540,50	A.IV Fundusz mienia zlikwidowanych jednostek	0,00	0,00
A.II.1.3 Urządzenia techniczne i maszyny	5 731 951,46	6 475 790,90	B Fundusze placówek	0,00	0,00
A.II.1.4 Środki transportu	1 062 979,56	1 009 050,39	C Państwowe fundusze celowe	0,00	0,00
A.II.1.5 Inne środki trwałe	3 986 941,26	4 125 868,47	D Zobowiązania i rezerwy na zobowiązania	58 637 980,08	59 696 593,82
A.II.2 Środki trwałe w budowie (inwestycje)	28 093 918,10	44 322 723,18	D.I Zobowiązania długoterminowe	0,00	0,00
A.II.3 Zaliczka na środki trwałe w budowie (inwestycje)	0,00	0,00	D.II Zobowiązania krótkoterminowe	53 994 990,13	55 369 905,04
A.III Należności długoterminowe	3 732 982,40	3 416 681,23	D.II.1 Zobowiązania z tytułu dostaw i usług	4 418 403,58	5 013 613,53
A.IV Długoterminowe aktywa finansowe	131 029 500,00	132 029 500,00	D.II.2 Zobowiązania wobec budżetów	30 926 197,80	30 662 115,92
A.IV.1 Akcje i udziały	131 029 500,00	132 029 500,00	D.II.3 Zobowiązania z tytułu ubezpieczeń i innych świadczeń	5 272 983,71	4 592 154,78
A.IV.2 Inne papiery wartościowe	0,00	0,00	D.II.4 Zobowiązania z tytułu wynagrodzeń	7 738 356,54	8 417 267,14

Dariusz Daniel Holesz

2026-04-23

Jacek Piotr Wojciechowicz

(główny księgowy)

(rok, miesiąc, dzień)

(kierownik jednostki)

BeSTia

9ED059CF83420BB6

Strona 1 z 4

Kopia z dokumentu podpisanego elektronicznie wygenerowana dnia 2026.04.29

AKTYWA	Stan na początek roku	Stan na koniec roku	PASYWA	Stan na początek roku	Stan na koniec roku
A.IV.3 Inne długoterminowe aktywa finansowe	0,00	0,00	D.II.5 Pozostałe zobowiązania	391 179,94	470 892,24
A.V Wartość mienia zlikwidowanych jednostek	0,00	0,00	D.II.6 Sumy obce (depozytowe, zabezpieczenie wykonania umów)	2 383 187,70	2 676 013,97
B Aktywa obrotowe	37 284 180,31	36 122 300,42	D.II.7 Rozliczenia z tytułu środków na wydatki budżetowe i z tytułu dochodów budżetowych	947,13	144 842,63
B.I Zapasy	164 949,83	140 549,00	D.II.8 Fundusze specjalne	2 863 733,73	3 393 004,83
B.I.1 Materiały	161 767,06	138 051,42	D.II.8.1 Zakładowy Fundusz Świadczeń Socjalnych	2 855 426,12	3 373 209,14
B.I.2 Półprodukty i produkty w toku	0,00	0,00	D.II.8.2 Inne fundusze	8 307,61	19 795,69
B.I.3 Produkty gotowe	0,00	0,00	D.III Rezerwy na zobowiązania	910 007,55	910 007,55
B.I.4 Towary	3 182,77	2 497,58	D.IV Rozliczenia międzyokresowe	3 732 982,40	3 416 681,23
B.II Należności krótkoterminowe	31 139 037,38	29 637 466,93		0,00	0,00
B.II.1 Należności z tytułu dostaw i usług	1 751 422,02	1 430 092,21		0,00	0,00
B.II.2 Należności od budżetów	109 444,85	184 084,81		0,00	0,00
B.II.3 Należności z tytułu ubezpieczeń i innych świadczeń	52 254,41	0,00		0,00	0,00
B.II.4 Pozostałe należności	29 225 916,10	27 212 430,32		0,00	0,00
B.II.5 Rozliczenia z tytułu środków na wydatki budżetowe i z tytułu dochodów budżetowych	0,00	810 859,59		0,00	0,00
B.III Krótkoterminowe aktywa finansowe	5 969 536,00	6 325 664,49		0,00	0,00
B.III.1 Środki pieniężne w kasie	8 071,64	4 504,06		0,00	0,00
B.III.2 Środki pieniężne na rachunkach bankowych	5 953 156,75	6 301 364,74		0,00	0,00
B.III.3 Środki pieniężne państwowego funduszu celowego	8 307,61	19 795,69		0,00	0,00
B.III.4 Inne środki pieniężne	0,00	0,00		0,00	0,00
B.III.5 Akcje lub udziały	0,00	0,00		0,00	0,00
B.III.6 Inne papiery wartościowe	0,00	0,00		0,00	0,00

Dariusz Daniel Holesz

2026-04-23

Jacek Piotr Wojciechowicz

(główny księgowy)

(rok, miesiąc, dzień)

(kierownik jednostki)

BeSTia

9ED059CF83420BB6

Strona 2 z 4

Kopia z dokumentu podpisanego elektronicznie wygenerowana dnia 2026.04.29

AKTYWA	Stan na początek roku	Stan na koniec roku	PASYWA	Stan na początek roku	Stan na koniec roku
B.III.7 Inne krótkoterminowe aktywa finansowe	0,00	0,00		0,00	0,00
B.IV Rozliczenia międzyokresowe	10 657,10	18 620,00		0,00	0,00
Suma aktywów	700 525 990,50	746 543 944,46	Suma pasywów	700 525 990,50	746 543 944,46

Dariusz Daniel Holesz

(główny księgowy)

2026-04-23

(rok, miesiąc, dzień)

Jacek Piotr Wojciechowicz

(kierownik jednostki)

BeSTia

9ED059CF83420BB6

Strona 3 z 4

Kopia z dokumentu podpisanego elektronicznie wygenerowana dnia 2026.04.29

Wyjaśnienia do bilansu

Dariusz Daniel Holesz

(główny księgowy)

2026-04-23

(rok, miesiąc, dzień)

Jacek Piotr Wojciechowicz


(kierownik jednostki)

BeSTia

9ED059CF83420BB6

Strona 4 z 4

Kopia z dokumentu podpisanego elektronicznie wygenerowana dnia 2026.04.29

Nazwa i adres jednostki sprawozdawczej		Adresat:	
<p>Miasto Racibórz</p> <p>ul. Króla Stefana Batorego 6 47-400 RACIBÓRZ</p>		<p>Regionalna Izba Obrachunkowa w Katowicach</p>	
<p>Numer identyfikacyjny REGON</p> <p>276258397</p>		<p>Wysłać bez pisma przewodniego</p> <p>322505D3CC21A11F</p> 	
<p>Rachunek zysków i strat jednostki (wariant porównawczy)</p> <p>sporządzony na dzień 31-12-2025 r.</p>			
		Stan na koniec roku poprzedniego	Stan na koniec roku bieżącego
A.	Przychody netto z podstawowej działalności operacyjnej	348 777 636,89	417 254 964,01
A.I.	Przychody netto ze sprzedaży produktów	22 535 853,53	24 486 660,75
A.II.	Zmiana stanu produktów (zwiększenie - wartość dodatnia, zmniejszenie - wartość ujemna)	0,00	0,00
A.III.	Koszt wytworzenia produktów na własne potrzeby jednostki	0,00	0,00
A.IV.	Przychody netto ze sprzedaży towarów	132 589,44	153 000,70
A.V.	Dotacje na finansowanie działalności podstawowej	7 871 429,14	11 711 266,72
A.VI.	Przychody z tytułu dochodów budżetowych	318 237 764,78	380 904 035,84
B.	Koszty działalności operacyjnej	303 931 301,70	333 931 915,13
B.I.	Amortyzacja	18 738 932,32	20 304 758,98
B.II.	Zużycie materiałów i energii	26 154 018,31	31 004 548,04
B.III.	Usługi obce	82 240 722,83	86 779 000,54
B.IV.	Podatki i opłaty	655 307,17	1 269 892,04
B.V.	Wynagrodzenia	118 966 795,40	131 348 358,08
B.VI.	Ubezpieczenia społeczne i inne świadczenia dla pracowników	28 597 425,63	31 641 286,18
B.VII.	Pozostałe koszty rodzajowe	1 097 714,77	2 361 456,61
B.VIII.	Wartość sprzedanych towarów	0,00	4 464,98
B.IX.	Inne świadczenia finansowane z budżetu	27 291 288,20	28 773 470,64
B.X.	Pozostałe obciążenia	189 097,07	444 679,04
C.	Zysk (strata) z działalności podstawowej (A - B)	44 846 335,19	83 323 048,88
D.	Pozostałe przychody operacyjne	8 895 654,86	8 975 101,98
D.I.	Zysk ze zbycia niefinansowych aktywów trwałych	0,00	0,00
D.II.	Dotacje	355 832,50	269 510,00
D.III.	Inne przychody operacyjne	8 539 822,36	8 705 591,98
E.	Pozostałe koszty operacyjne	3 202 106,53	10 343 063,86

Dariusz Daniel Holesz
główny księgowy

2026-04-23
rok, miesiąc, dzień

Jacek Piotr Wojciechowicz
kierownik jednostki

BeSTia

322505D3CC21A11F

Strona 1 z 3

Kopia z dokumentu podpisanego elektronicznie wygenerowana dnia 2026.04.29

E.I.	Koszty inwestycji finansowanych ze środków własnych samorządowych zakładów budżetowych i dochodów jednostek budżetowych gromadzonych na wydzielonym rachunku	131 487,20	203 775,59
E.II.	Pozostałe koszty operacyjne	3 070 619,33	10 139 288,27
F.	Zysk (strata) z działalności operacyjnej (C + D - E)	50 539 883,52	81 955 087,00
G.	Przychody finansowe	6 118 805,01	4 946 132,04
G.I.	Dywidendy i udziały w zyskach	2 740 238,13	1 200 000,00
G.II.	Odsetki	1 673 328,15	1 615 108,40
G.III.	Inne	1 705 238,73	2 131 023,64
H.	Koszty finansowe	25 199 247,12	8 966 923,75
H.I.	Odsetki	1 359 685,86	7 483 832,58
H.II.	Inne	23 839 561,26	1 483 091,17
I.	Zysk (strata) brutto (F+G-H)	31 459 441,41	77 934 295,29
J.	Podatek dochodowy	171 969,00	179 865,00
K.	Pozostałe obowiązkowe zmniejszenia zysku (zwiększenia straty)	0,00	0,00
L.	Zysk (strata) netto (I-J-K)	31 287 472,41	77 754 430,29

Dariusz Daniel Hołesz
główny księgowy

2026-04-23
rok, miesiąc, dzień

Jacek Piotr Wojciechowicz
kierownik jednostki

BeSTia

322505D3CC21A11F

Strona 2 z 3

Kopia z dokumentu podpisanego elektronicznie wygenerowana dnia 2026.04.29

Dariusz Daniel Holesz

główny księgowy

2026-04-23

rok, miesiąc, dzień

Jacek Piotr Wojciechowicz


kierownik jednostki

BeSTia

322505D3CC21A11F

Strona 3 z 3

Kopia z dokumentu podpisanego elektronicznie wygenerowana dnia 2026.04.29

Nazwa i adres jednostki sprawozdawczej Miasto Racibórz ul.Króla Stefana Batorego 6 47-400 RACIBÓRZ		Zestawienie zmian w funduszu jednostki sporządzone na dzień 31-12-2025 r.	Adresat: Regionalna Izba Obrachunkowa w Katowicach	
Numer identyfikacyjny REGON 276258397			Wysłać bez pisma przewodniego 3FE9DBB9502A1AD3 	
			Stan na koniec roku poprzedniego	Stan na koniec roku bieżącego
I. Fundusz jednostki na początek okresu (BO)			493 573 288,41	610 600 538,01
I.1. Zwiększenie funduszu (z tytułu)			676 012 585,33	711 176 904,56
I.1.1. Zysk bilansowy za rok ubiegły			205 988 435,66	184 927 631,53
I.1.2. Zrealizowane wydatki budżetowe			376 088 101,77	411 234 734,55
I.1.3. Zrealizowane płatności ze środków europejskich			0,00	0,00
I.1.4. Środki na inwestycje			59 508 880,77	75 061 951,63
I.1.5. Aktualizacja wyceny środków trwałych			0,00	2 529 159,06
I.1.6. Nieodpłatnie otrzymane środki trwałe i środki trwałe w budowie oraz wartości niematerialne i prawne			4 502 683,88	289 375,75
I.1.7. Aktywa przejęte od zlikwidowanych lub połączonych jednostek			0,00	0,00
I.1.8. Aktywa otrzymane w ramach centralnego zaopatrzenia			0,00	0,00
I.1.9. Pozostałe odpisy z wyniku finansowego za rok bieżący			0,00	0,00
I.1.10. Inne zwiększenia			29 924 483,25	37 134 052,04
I.2. Zmniejszenia funduszu jednostki (z tytułu)			558 985 335,73	712 684 522,22
I.2.1. Strata za rok ubiegły			128 345 204,11	153 640 159,12
I.2.2. Zrealizowane dochody budżetowe			322 988 322,54	383 199 299,15
I.2.3. Rozliczenie wyniku finansowego i środków obrotowych za rok ubiegły			0,00	0,00
I.2.4. Dotacje i środki na inwestycje			102 639 667,55	126 677 612,17
I.2.5. Aktualizacja środków trwałych			0,00	4 136 218,38
I.2.6. Wartość sprzedanych i nieodpłatnie przekazanych środków trwałych i środków trwałych w budowie oraz wartości niematerialnych i prawnych			448 943,00	426 741,29
I.2.7. Pasywa przejęte od zlikwidowanych lub połączonych jednostek			0,00	0,00
I.2.8. Aktywa przekazane w ramach centralnego zaopatrzenia			0,00	0,00
I.2.9. Inne zmniejszenia			4 563 198,53	44 604 492,11
II. Fundusz jednostki na koniec okresu (BZ)			610 600 538,01	609 092 920,35

Dariusz Daniel Holesz
główny księgowy

2026-04-23
rok, miesiąc, dzień

Jacek Piotr Wojciechowicz
kierownik jednostki

III.	Wynik finansowy netto za rok bieżący (+,-)	31 287 472,41	77 754 430,29
III.1.	zysk netto (+)	184 927 631,53	249 064 439,07
III.2.	strata netto (-)	-153 640 159,12	-171 310 008,78
III.3.	nadwyżka środków obrotowych	0,00	0,00
IV.	Fundusz (II+,-III)	641 888 010,42	686 847 350,64

Dariusz Daniel Holesz
główny księgowy


2026-04-23
rok, miesiąc, dzień

Jacek Piotr Wojciechowicz
kierownik jednostki

Dariusz Daniel Holesz
główny księgowy

2026-04-23
rok, miesiąc, dzień

Jacek Piotr Wojciechowicz
kierownik jednostki

<p>Nazwa i adres jednostki sprawozdawczej</p> <p style="text-align: center;">Miasto Racibórz</p> <p style="text-align: center;">ul.Króla Stefana Batorego 6 47-400 RACIBÓRZ</p>	<p>Wyciąg z danych zawartych w załączniku 'Informacja dodatkowa'</p> <p>sporządzony na dzień: 31-12-2025 r.</p>	<p>Adresat:</p> <p style="text-align: center;">Regionalna Izba Obrachunkowa w Katowicach</p>
<p>Numer identyfikacyjny REGON</p> <p style="text-align: center;">276258397</p>		<p style="text-align: center;">B188D8BFFE22EF8C</p> 

II.	Dodatkowe informacje i objaśnienia obejmują w szczególności:	
	Wyszczególnienie	Kwota
1.7.	Kwota odpisu aktualizującego należności finansowe z tytułu pożyczek udzielonych ze środków budżetu JST utworzonego na podstawie art. 35b ust. 1 ustawy o rachunkowości - ujęta w poz. 1.7 Informacji dodatkowej	0,00
1.10.	kwotę zobowiązań w sytuacji gdy jednostka kwalifikuje umowy leasingu zgodnie z przepisami podatkowymi (leasing operacyjny), a według przepisów o rachunkowości byłby to leasing finansowy lub zwrotny z podziałem na kwotę zobowiązań z tytułu leasingu finansowego lub leasingu zwrotnego	0,00
1.10.1.	Łączna kwota zobowiązań z tytułu leasingu finansowego wykazana w pozycji 1.10	0,00
1.10.2.	Łączna kwota zobowiązań z tytułu leasingu zwrotnego wykazana w pozycji 1.10	0,00
1.12.	łączną kwotę zobowiązań warunkowych, w tym również udzielonych przez jednostkę gwarancji i poręczeń, także wekslowych, niewykazanych w bilansie, ze wskazaniem zobowiązań zabezpieczonych na majątku jednostki oraz charakteru i formy tych zabezpieczeń	0,00

Potwierdzenie za zgodność z danymi w Informacji dodatkowej

Dariusz Daniel Holesz
(główny księgowy)

2026.04.23
rok mies. dzień

Jacek Piotr Wojciechowicz
(kierownik jednostki)

Wyciąg z danych zawartych w załączniku 'Informacja dodatkowa'

Symbol	Wyszczególnienie	Uwaga JST
--------	------------------	-----------

Potwierdzenie za zgodność z danymi w Informacji dodatkowej

Dariusz Daniel Hołesz
(główny księgowy)

2026.04.23
rok mies. dzień

Jacek Piotr Wojciechowicz
(kierownik jednostki)

Załącznik nr 1 do Informacji dodatkowej

Miasto Racibórz - łączne							
1.1. Szczegółowy zakres zmian wartości grup rodzajowych środków trwałych oraz wartości niematerialnych i prawnych							
Lp.	Wyszczególnienie	Wartość początkowa (brutto) stan na początek roku obrotowego	Zwiększenia				Ogółem zwiększenia (3+4+5+6)
			Aktualizacja	Nabycia	Przemieszczenia wewnętrzne	Inne	
		2.	3.	4.	5.	6.	7.
I.	Wartości niematerialne i prawne	2 466 436,92	0,00	16 294,48	0,00		16 294,48
1.	Środki trwałe	839 483 742,51	5 822 606,12	55 623 571,42	0,00	0,00	61 446 177,54
1.1	Grunty	93 068 818,69	45 000,00	2 484 159,06	0,00	0,00	2 529 159,06
1.1.1	Grunty stanowiące własność jednostki samorządu terytorialnego, przekazywane w użytkowanie wieczyste innym podmiotom	14 955 733,59	0,00	0,00	0,00	0,00	0,00
1.2	Budynki, lokale i obiekty inżynierii lądowej i wodnej	709 909 577,91	5 687 631,62	49 800 687,63	0,00	0,00	55 488 319,25
1.3	Urządzenia techniczne i maszyny	22 780 723,55	89 974,50	1 565 591,16	0,00	0,00	1 655 565,66
1.4	Środki transportu	3 974 377,36	0,00	379 390,01	0,00	0,00	379 390,01
1.5	Inne środki trwałe	9 750 245,00	0,00	1 393 743,56	0,00	0,00	1 393 743,56

1.1. Szczegółowy zakres zmian wartości grup rodzajowych środków trwałych oraz wartości niematerialnych i prawnych							
Lp.	Wyszczególnienie	Zmniejszenia				Ogółem zmniejszenia (8+9+10+11)	Wartość początkowa (brutto) stan na koniec roku obrotowego (2+7-12)
		Aktualizacja	zbycie	likwidacja	Inne		
		8.	9.	10.	11.	12.	13.
I.	Wartości niematerialne i prawne	0,00	0,00	0,00	0,00	0,00	2 482 731,40
1.	Środki trwałe	0,00	0,00	0,00	0,00	0,00	900 929 920,05
1.1	Grunty	0,00	80 908,82	3 993 222,14	115 357,42	4 189 488,38	91 408 489,37
1.1.1	Grunty stanowiące własność jednostki samorządu terytorialnego, przekazywane w użytkowanie wieczyste innym podmiotom	0	0	0	62 087,12	62 087,12	14 893 646,47
1.2	Budynki, lokale i obiekty inżynierii lądowej i wodnej	0,00	4 058 277,65	291 773,89	2 389 999,04	6 740 050,58	758 657 846,58
1.3	Urządzenia techniczne i maszyny	0,00	641 457,10	9 017,20	95 141,45	745 615,75	23 690 673,46
1.4	Środki transportu	0,00	115 000,00	0,00	72 732,00	187 732,00	4 166 035,37
1.5	Inne środki trwałe	0,00	0,00	118 825,28	67 704,90	186 530,18	10 957 458,38

1.1. Szczegółowy zakres zmian wartości grup rodzajowych środków trwałych oraz wartości niematerialnych i prawnych									
Lp.	Wyszczególnienie	Stan umorzenia na początek roku obrotowego	Umorzenie				Stan umorzenia na koniec roku obrotowego (14+15+16+17-18)	Wartość netto	
			Aktualizacja	Amortyzacja za rok	Inne zwiększenia	Inne zmniejszenia		Stan na początek roku obrotowego (2-14)	Stan na koniec roku obrotowego (13-19)
		14.	15.	16.	17.	18.	19.	20.	21.
I.	Wartości niematerialne i prawne	2 451 006,28	0,00	22 096,12	9 629,00	0,00	2 482 731,40	15 430,64	0,00
1.	Środki trwałe	339 113 763,46	0,00	20 282 662,86	859 234,76	2 027 897,55	358 227 763,53	500 369 979,05	530 652 739,63
1.1	Grunty						0,00	93 068 818,69	91 408 489,37
1.1.1	Grunty stanowiące własność jednostki samorządu terytorialnego, przekazywane w użytkowanie wieczyste innym podmiotom	nieaktywne	nieaktywne	nieaktywne	nieaktywne	nieaktywne	0,00	14 955 733,59	14 893 646,47
1.2	Budynki, lokale i obiekty inżynierii lądowej i wodnej	313 390 289,83	0,00	18 151 641,18	346 724,43	864 349,36	331 024 306,08	396 519 288,08	427 633 540,50
1.3	Urządzenia techniczne i maszyny	17 048 772,09	0,00	874 991,81	43 900,41	752 781,75	17 214 882,56	5 731 951,46	6 475 790,90
1.4	Środki transportu	2 911 397,80	0,00	433 319,18	0,00	187 732,00	3 156 984,98	1 062 979,56	1 009 050,39
1.5	Inne środki trwałe	5 763 303,74	0,00	822 710,69	468 609,92	223 034,44	6 831 589,91	3 986 941,26	4 125 868,47

Uzasadnienie

Sprawozdanie finansowe jednostki samorządu terytorialnego przekazuje się Radzie Miasta Racibórz zgodnie z art. 270 ust. 1 ustawy o finansach publicznych.