

**KOMENDA POWIATOWA POLICJI W RACIBORZU
47 – 400 RACIBÓRZ, UL. BOSACKA 42**

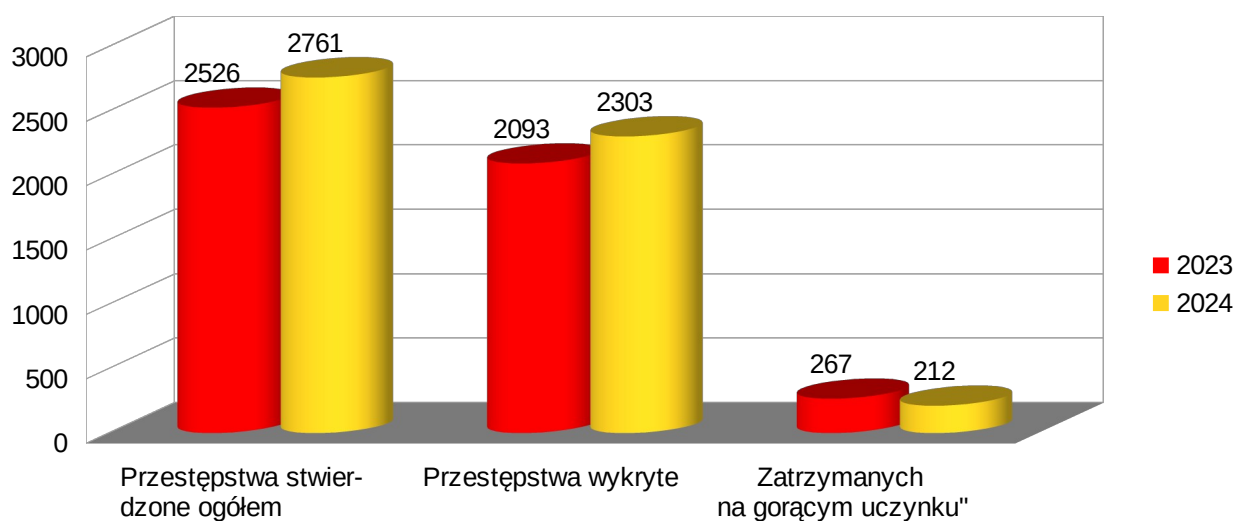
ZW-0151-348/1517/2025

**INFORMACJA O STANIE BEZPIECZEŃSTWA NA TERENIE
DZIAŁANIA KOMENDY POWIATOWEJ POLICJI
W RACIBORZU W 2024 r.**

I. PION KRYMINALNY

I.1. W **2024** roku Komenda Powiatowa Policji w Raciborzu stwierdziła ogółem **2761** przestępstw, z czego wykryto **2303** (procent wykrycia **83,0**). Na gorącym uczynku zatrzymano **212** sprawców (wobec **16** Sąd zastosował środek zapobiegawczy czy w postaci tymczasowego aresztowania).

Natomiast w **2023** roku Komenda Powiatowa Policji w Raciborzu odnotowała ogółem **2526** przestępstw, z czego wykryto **2093** (procent wykrycia **82,8**). Na gorącym uczynku zatrzymano **267** sprawców (wobec **23** Sąd zastosował środek zapobiegawczy czy w postaci tymczasowego aresztowania).



I.2. W roku **2024** Raciborska jednostka wypracowała wskaźnik wykrycia przestępstw kryminalnych na poziomie – **83,0 %** co należy uznać za bardzo dobry wynik plasujący **raciborską komendę na piątym miejscu w województwie śląskim pod względem wykrywalności**.

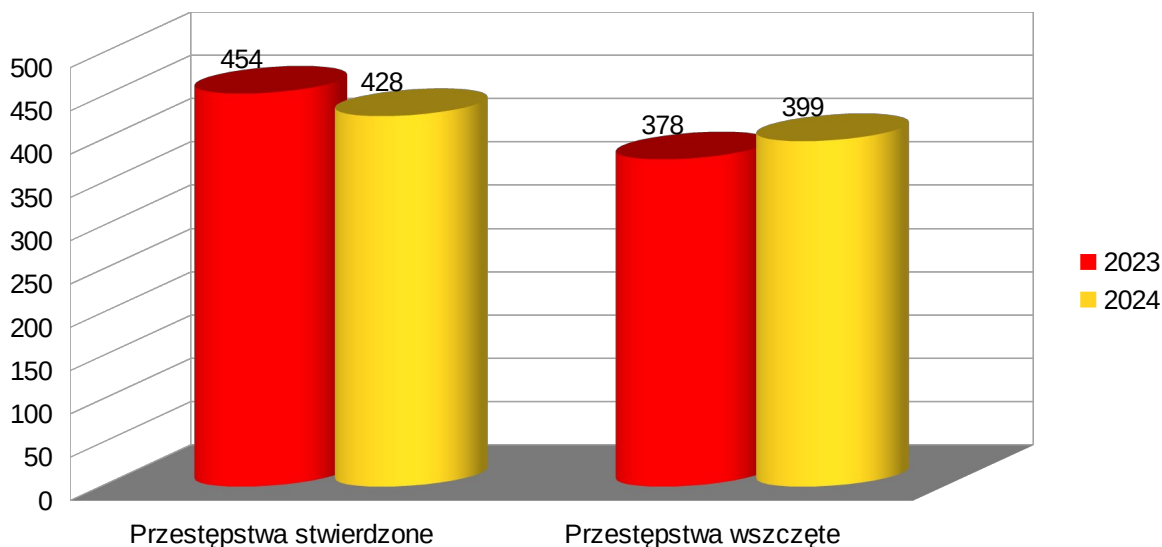
I.3. Wybrane kategorie przestępstw: **Przestępczość narkotykowa w roku 2024.** Komenda Powiatowa Policji w Raciborzu z w/w kategorii odnotowała **87** przestępstw z czego wykryto **84**. Na gorącym uczynku zatrzymano **28** sprawców.

I.4. Wybrane kategorie przestępstw: **7 kategorii (najcięższe przestępstwa) 2024.** Komenda Powiatowa Policji w Raciborzu z w/w kategorii odnotowała **812** przestępstw z czego wykryto **660**. Na gorącym uczynku zatrzymano **34** sprawców.

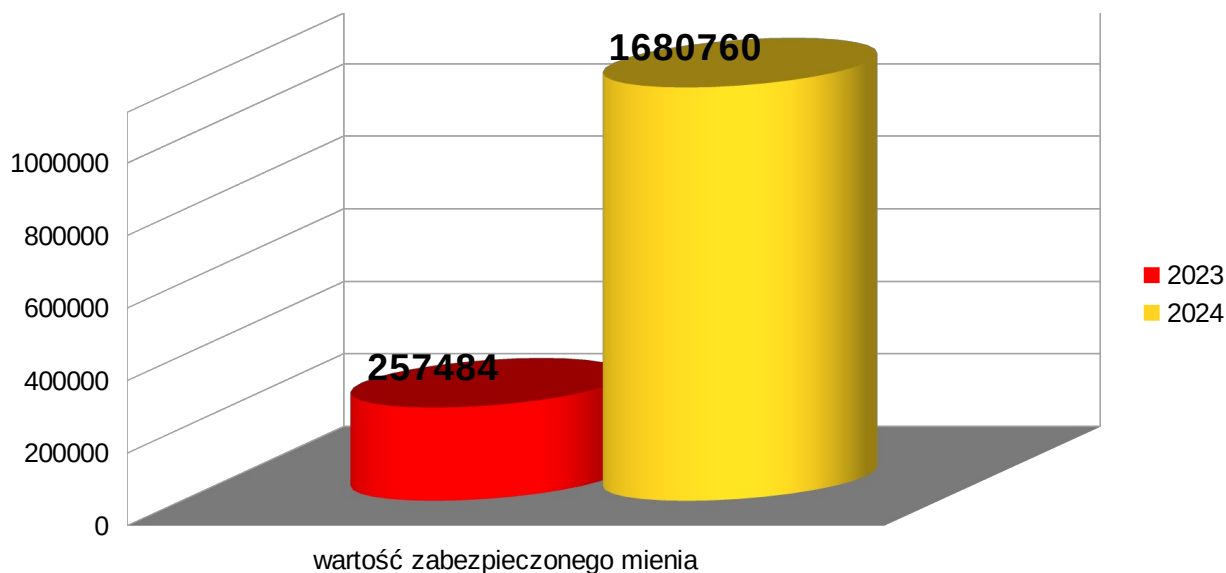
Wynik taki pozwala trzeci rok z rzędu szczyć się raciborskiej komendzie pierwszym miejscem w województwie śląskim pod względem wykrywalności.

II. WYDZIAŁ DO WALKI Z PRZESTĘPCZOŚCIĄ GOSPODARCZĄ

II.1 Funkcjonariusze zwalczający przestępczość gospodarczą stwierdzili w **2023** roku **428** przestępstw. W roku ubiegłym wykryto **241** przestępstw, co daje **56,7 %** wykrycia przestępstw gospodarczych.



II. 2. Jednym z celów walki ze sprawcami przestępstw gospodarczych jest pozbawienie ich korzyści płynących z tego typu procederu.



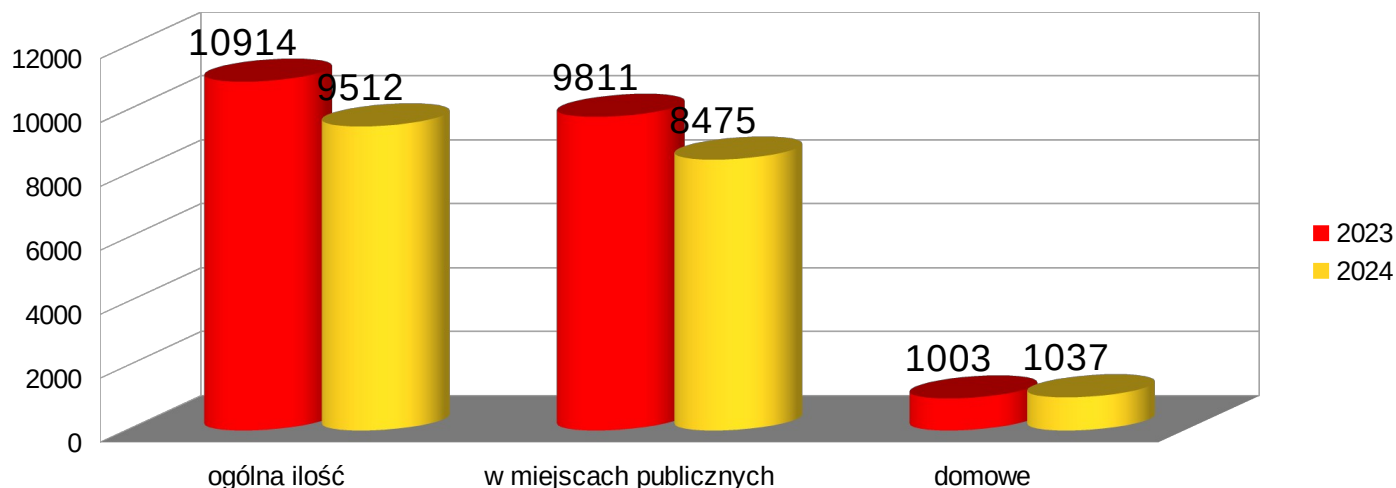
Komenda Powiatowa Policji w Raciborzu w 2024 roku zabezpieczyła mienie o łącznej wartości 1 680 760 zł, zarówno w postaci środków pieniężnych jak i nieruchomości. Natomiast w roku 2023 roku zabezpieczyła mienie o wartości 257 484 zł.

III. SŁUŻBA PREWENCJI

III.1 INTERWENCJE

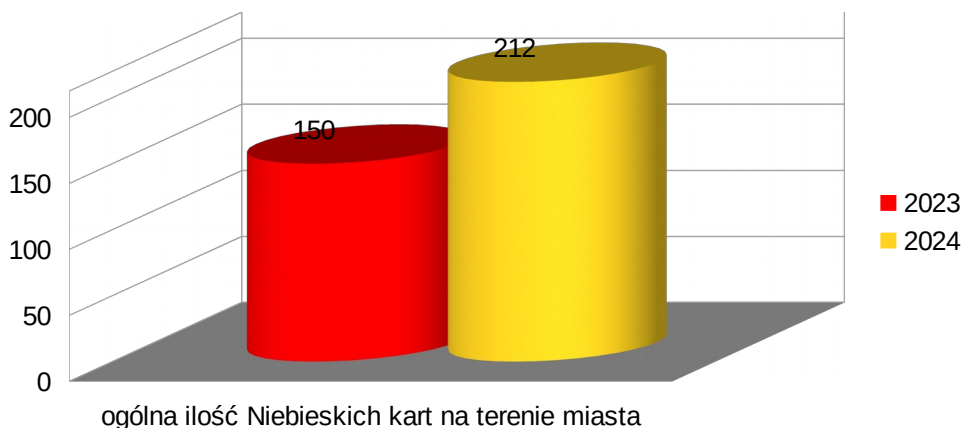
W roku **2024**, funkcjonariusze Komendy Powiatowej Policji w Raciborzu, przeprowadzili łącznie **13819** interwencji na terenie miasta Racibórz z czego **8475** w miejscach publicznych oraz **1037** interwencji domowych.

Podjęte interwencje związane były głównie z zaistniałymi przestępstwami i wykroczeniami przeciwko życiu, zdrowiu i mieniu oraz innymi zdarzeniami mającymi na celu przywrócenie ładu i porządku publicznego.



III.2. PRZEMOC W RODZINIE

W roku **2024** na terenie Powiatu Raciborskiego stwierdzono łącznie **212** przypadków przemocy w rodzinie. Przypadki przemocy zostały stwierdzone w wyniku przeprowadzanych interwencji domowych przez funkcjonariuszy policji oraz zgłaszanych przez instytucje pomocowe lub przez samych pokrzywdzonych. Przypomnieć należy, iż „gospodarzem” Niebieskich Kart jest Miejski Ośrodek Pomocy Społecznej, który posiada dane na temat ilości Niebieskich kart tylko w mieście Racibórz.



Zgodnie z nowymi uprawnieniami, które Policja nabyła dzięki ustawie antyprzemocowej na sprawców przemocy w rodzinie wydano:

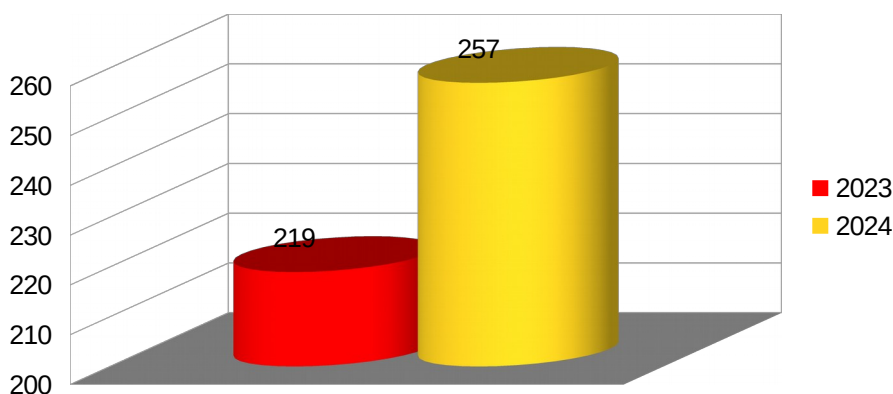
- **37** nakazów natychmiastowego opuszczenia wspólnie zajmowanego mieszkania i jego bezpośredniego otoczenia i zakazów zbliżania się do wspólnie zajmowanego mieszkania i jego bezpośredniego otoczenia;
 - **50** zakazów zbliżania się do osoby doznającej przemocy domowej na wyrażoną w metrach odległość;
 - **45** zakazów kontaktowania się z osobą doznającą przemocy domowej;
 - **7** Zakaz wstępu na teren szkoły, placówki oświatowej, opiekuńczej lub artystycznej, obiektu sportowego lub miejsca pracy, i przebywania na tym terenie,
- co pozwoliło na szybką izolację osób dotkniętych przemocą w rodzinie od sprawców.**

III. 3. ZATRZYMANIA SPRAWCÓW NA GORĄCYM UCZYNKU

W związku z realizacją zadań związanych z ujawnianiem i zapobieganiem przestępstw, policjanci KPP w Raciborzu pełniący służbę o charakterze prewencyjnym w roku **2024** zatrzymali na gorącym uczynku lub też w bezpośrednim pościgu ogółem **208** sprawców przestępstw.

III. 4. ZATRZYMANIA OSÓB POSZUKIWANYCH

Funkcjonariusze Komendy Powiatowej Policji w Raciborzu realizując czynności służbowe o charakterze prewencyjnym, zatrzymali w **2024** roku ogółem **257** osób poszukiwanych,



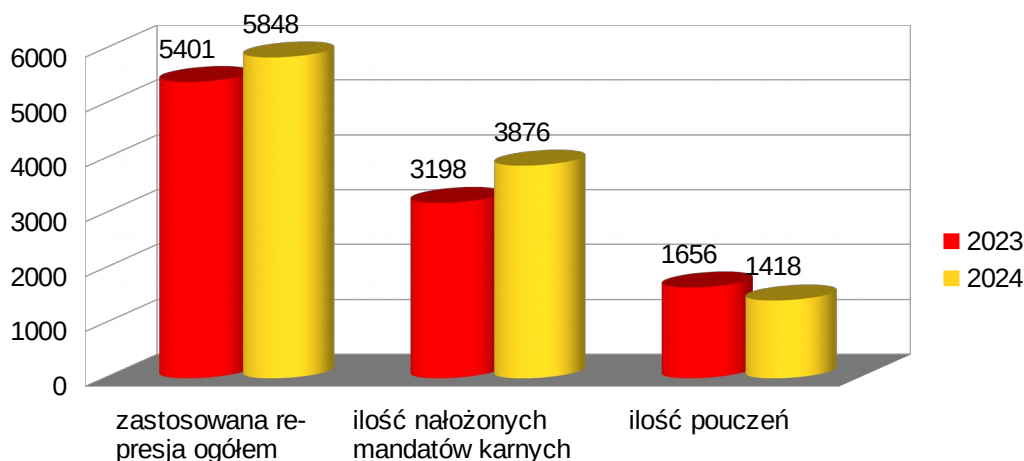
Źródło : Dane na podstawie systemu SESPól

Pod pojęciem osoby poszukiwanej rozumiemy – osobę poszukiwaną listem gończym, osobę poszukiwaną do ustalenia miejsca pobytu oraz osobę poszukiwaną nakazem zatrzymania i doprowadzenia np. do Zakładu Karnego.

III. 5. WYKROCZENIA ORAZ WYKROCZENIA SZCZEGÓLNIIE UCIAŻLIWE SPOŁECZNIE

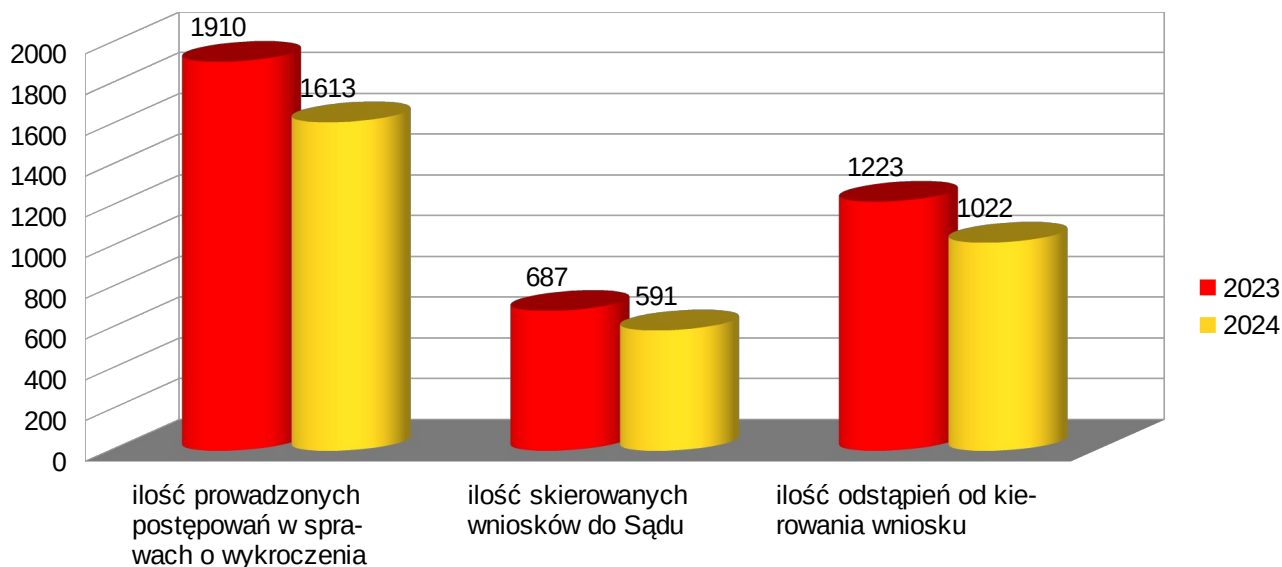
W roku **2024**, funkcjonariusze KPP w Raciborzu zastosowali represje wobec **5848** sprawców wykroczeń, z czego na **3876** sprawców nałożono grzywnę w drodze mandatu karnego, natomiast wobec **1418** sprawców wykroczeń, zastosowano środki oddziaływania poza karnego w postaci pouczeń a **552** przekazano do rozpatrzenia w ramach czynności wyjaśniających.

Poniżej przedstawiono porównanie dotyczące stosowanej represji wobec sprawców wykroczeń (mandaty karne i pouczenia) za lata 2023 i 2024.



Źródło : Dane na podstawie systemu SESPol

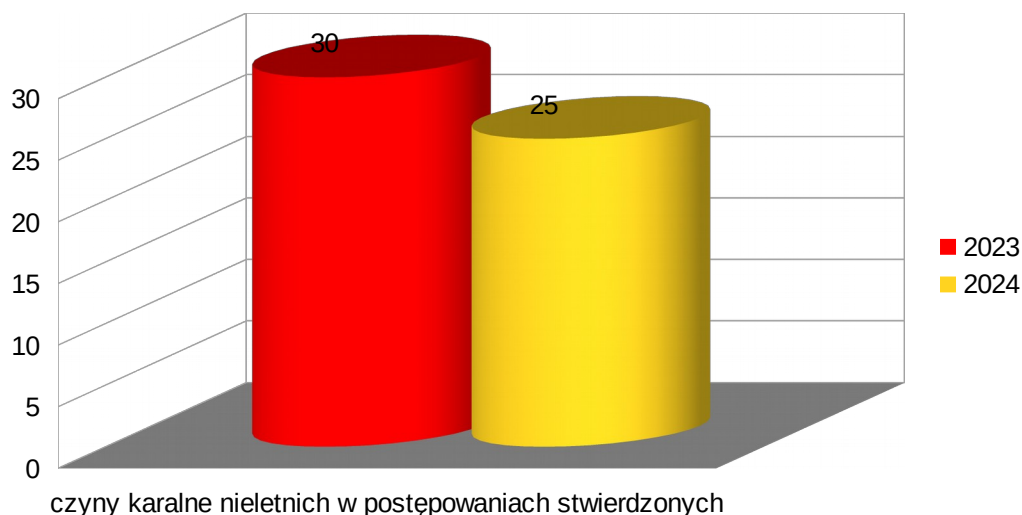
Poniżej przedstawiono zestawienie liczbowe ilości spraw w których Zespół ds. Wykroczeń wszczął postępowania wyjaśniające.



Źródło : Dane na podstawie systemu RSOW

III. 8. DEMORALIZACJA ORAZ CZYNY KARALNE NIELETNICH

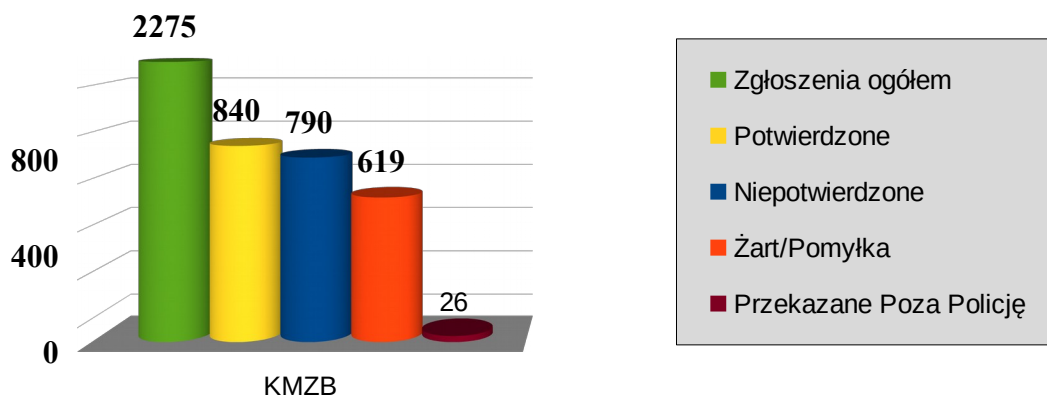
W roku **2024** stwierdzono ogółem 25 czynów karalnych popełnionych przez nieletnich w przestępstwach stwierdzonych. Ilość tych czynów jest mniejsza w porównaniu do roku **2023**.



Ponadto w Zespole ds. Profilaktyki Społecznej, Nieletnich i Patologii w roku **2024** wszczęto: **17** poszukiwań opiekuńczych i zrealizowano **229** spotkań z młodzieżą i seniorami. Sporządzono i przesłano **168** wniosków do Sądu Rejonowego w Raciborzu o wszczęcie postępowań o demoralizację, postępowań opiekuńczych oraz o czyny karalne.

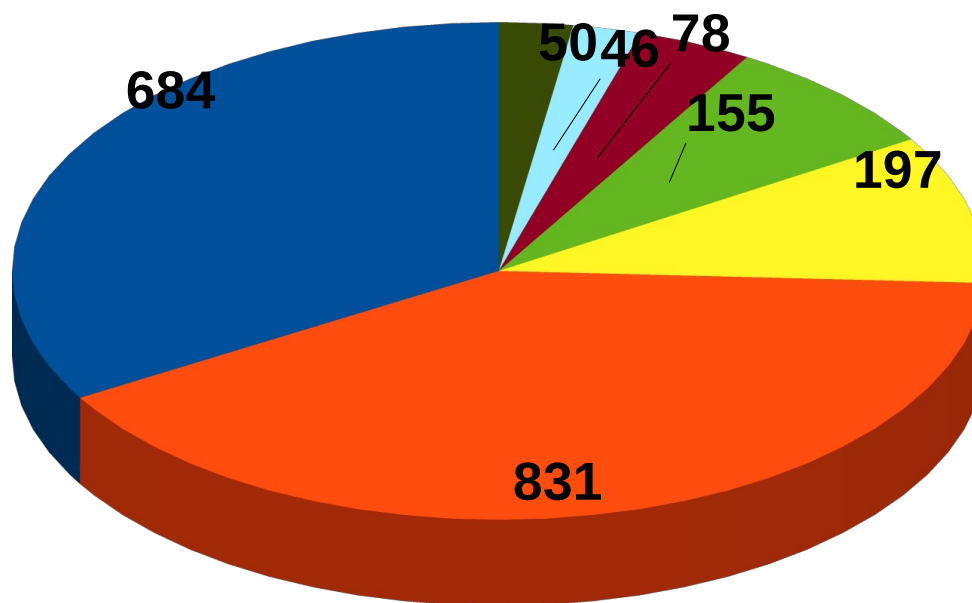
III. 9. KRAJOWA MAPA ZAGROŻEŃ BEZPIECZEŃSTWA

W okresie od **01 stycznia do 31 grudnia 2024 roku** na terenie powiatu raciborskiego za pośrednictwem **KMZB** mieszkańcy zgłosili ogółem **2275** zagrożeń, w roku 2023 naniesiono **1925** zagrożeń.



ANALIZA KRAJOWEJ MAPY ZAGROŻEŃ BEZPIECZEŃSTWA

ZAGROŻENIA NAJCZĘŚCIEJ ZGŁASZANE :



- Przekraczanie dozwolonej prędkości
- Nieprawidłowe parkowanie
- Spożywanie alkoholu
- Niewłaściwa infrastruktura drogowa
- Dzikie wysypiska śmieci
- Grupowanie się nieletnich zagrożonych demoralizacją
- Akty wandalizmu

IV. WYDZIAŁ RUCHU DROGOWEGO

Zdarzenia drogowe zaistniałe w latach 2019 – 2024

Rok zdarzenia	Liczba zdarzeń	Liczba wypadków	Liczba zabitych	Liczba rannych	Liczba kolizji	Sprawcy nietrzeźwi kierujący
2019	1185	57	8	65	1128	39
2020	937	33	3	36	904	21
2021	1009	41	6	45	968	37
2022	1008	23	1	26	985	24
2023	999	34	1	41	965	21
2024	914	32	3	42	882	18

IV.2. Przyczyny zdarzeń drogowych

Główne przyczyny zdarzeń drogowych	Liczba zdarzeń	Liczba wypadków	Liczba zabitych	Liczba rannych	Liczba kolizji
Współwina uczestników ruchu	15	0	0	0	15
Z innych przyczyn	150	1	0	1	149
Z winy kierującego	760	29	2	40	731
Z winy pieszego	4	2	1	1	2

Główne przyczyny zdarzeń drogowych z winy kierowców	Liczba zdarzeń	Liczba wypadków	Liczba zabitych	Liczba rannych	Liczba kolizji
Gwałtowne hamowanie	4	0	0	0	4
Niedostosowanie prędkości do warunków ruchu	57	8	2	18	49
Nieprawidłowe cofanie	96	1	0	1	95
Nieprawidłowe omijanie	85	1	0	1	84
Nieprawidłowe przejeżdżanie przejazdu dla rowerzystów	7	0	0	0	7
Nieprawidłowe skręcanie	39	1	0	1	38
Nieprawidłowe wymijanie	27	1	0	1	26
Nieprawidłowe wyprzedzanie	17	1	0	1	16
Nieprawidłowe zawracanie	3	0	0	0	3
Nieprawidłowe zmienianie pasa ruchu	26	0	0	0	26
Nieprzestrzeżenie znaków i sygnałów drogowych	6	1	0	1	5
Niestosowanie się do sygnalizacji świetlnej	7	0	0	0	7
Nieustąpienie pierwszeństwa	8	4	0	4	4

pieszemu na przejściu dla pieszych					
Nieustąpienie pierwszeństwa pieszemu w innych okolicznościach	2	1	0	1	1
Nieustąpienie pierwszeństwa przejazdu	161	7	0	8	154
Niezachowanie bezp. odleg. między pojazdami	147	1	0	1	146
Zmęczenie/ zaśnięcie	19	1	0	1	18
Inne przyczyny	49	1	0	1	48

Główne przyczyny zdarzeń drogowych z winy pieszych	Liczba zdarzeń	Liczba wypadków	Liczba zabitych	Liczba rannych	Liczba kolizji
Nieostrożne wejście na jezdnię: przed jadącym pojazdem	1	0	0	0	1
Przekraczanie jezdni w miejscu niedozwolonym	1	0	0	0	1
Chodzenie nieprawidłową stroną jezdni	1	1	1	0	0
Inne przyczyny	1	1	0	1	0

Inne przyczyny zdarzeń drogowych	Liczba zdarzeń	Liczba wypadków	Liczba zabitych	Liczba rannych	Liczba kolizji
Obiekty, zwierzęta na drodze	86	0	0	0	86
Stan jezdni	53	0	0	0	53
Niesprawność techniczna pojazdu	1	0	0	0	1
Z winy pasażera	1	1	0	1	0
Zabezpieczenie robót na drodze	1	0	0	0	1
Inne	8	0	0	0	8

IV.3. Zestawienie liczbowe ujawnionych kierujących pojazdami, sprawców przestępstw i wykroczeń oraz zastosowanych wobec nich środków prawnych

		2021 r.	2022 r.	2023 r.	2024 r.
zatrzymano nietrzeźwych oraz osoby po użyciu alkoholu lub podobnie działającego środka, kierujących pojazdami	art.178 a § 1 KK – kierowanie pojazdem mechanicznym w stanie nietrzeźwości	118	117	92	78
	art.87 § 1a KW – kierowanie innym pojazdem w stanie nietrzeźwości	55	115	90	92
	art. 87 § 1 KW – kierowanie pojazdem mechanicznym po użyciu alkoholu lub ...	45	49	49	26
	art. 87 § 2 KW – kierowanie innym pojazdem po użyciu alkoholu lub ...	12	34	29	35
ŁĄCZNIE		230	315	260	231
Liczba kierujących poddanych badania na zawartość alkoholu		15805	25646	31300	27417
Liczba kierujących poddanych badania na zawartość śr. działającego podobnie do alkoholu		40	73	66	29
zatrzymano praw jazdy		218	229	213	134
zatrzymano dowodów rejestracyjnych		894	963	826	681
ujawniono - przekraczanie dozwolonej prędkości		4851	5718	5162	5391
ujawniono z art. 94§1 kw-brak uprawnień		192	142	126	82
ujawniono z art. 94§1 kw-brak uprawnień wymaganych dla danego rodzaju pojazdu		22	6	6	1
ujawniono z art. 178b kk-ucieczka przed pościgiem		16	11	8	7
ujawniono z art. 244 kk-naruszenie zakazu sądowego		49	53	77	54
ujawniono z art. 180 a kk-nie stosowanie się do decyzji właściwego organu o cofnięciu uprawnienia do kierowania		41	35	16	22

wyk. st. asp.P. Malcharezyk

Zespół Organizacji Służby i Zarządzania Kryzysowego
WP KPP Racibórz